Online-Reiterrallye 2021

Für Kids bis 10 Jahre (10 Jahre inklusive):

Hallo, schön dass du unsere Rallye mitmachst.

Die Aufgaben können sowohl geritten (auch von einer Führperson geführt) aber das Pferd auch vom Boden geführt absolviert werden (dies könnt ihr je Aufgabe selbst entscheiden) – die Punkteverteilung ist gleich, jedoch ist die Aufgabenstellung fair angepasst. Pferdewechsel pro Teilnehmer bis 10 Jahren zwischen den Aufgaben sind möglich! **Die Aufgaben reitet ihr auf eigene Gefahr, riskiert bitte nichts und im Zweifelsfall lieber sein lassen!**

Reithelm ist Pflicht unter 18 Jahren!

Wir legen großen Wert auf:
- ruhigen Umgang mit dem Pferd, wir möchten eine Einheit sehen zwischen Pferd und Reiter,- Geduld, Harmonie, lieber eine Stufe runterschalten und qualitativ hochwertig, statt fast and dirty

Was wir negativ bewerten:
- groben Umgang mit dem Pferd, heftiges Zügelziehen, Pferd reißt das Maul bei Paraden auf, Einsatz der Gerte als Bestrafung

Bitte die fertigen Unterlagen per CD oder USB-Stick oder SD Karte senden an:
Lisa Krämer
Am Tannenkopf 2a
64732 Bad König

Teilt uns bitte mit, was genau auf dem Medium gespeichert ist (z.B. Aufgabe 3 fehlt,...) damit wir checken können, ob alles angekommen ist. Sticks und SD-Karten werden mit der Urkunde an euch zurückgesendet, CDs nicht.

Was benötigst du für die praktischen Aufgaben?
1x Maßband zum Ausmessen der Strecken
1x Gymnastikball mindestens 50cm Durchmesser
2x Pylonen oder ähnliches
1x Hulahoop-Reif mindestens 65cm Durchmesser, maximal 80cm Durchmesser
3x Tennisball
1x Esslöffel
2x Tonnen oder ähnliches
2x Sprungstangen oder ähnliches min.2m lang
1x handeslüblicher Reistrohbesen (kein Kinderbesen)
6 leere Konservendosen Durchmesser 10cm, Höhe 12cm (z.B. Pfirsich, Ravioli, ….)

Dort wo gefilmt werden soll findest du folgendes Symbol:
Die Videosequenzen sollten jeweils 5 Minuten nicht überschreiten

Dort wo wir gern ein Foto hätten findest du dieses Symbol:

Theoretische Aufgaben:

1. Bitte male die Außenlinien des Pferdes nach (wie ich es angefangen habe) und male das Pferd farbig an.

2. Kannst du eine Schubkarre malen? Versuche es hier in dem Kasten

3. Wie viele Pferde siehst du hier? _____ Stück



4. Ein paar kleine Fragen zur Natur

_ = 1 Buchstabe

Welcher Vogel legt seine Eier in fremde Nester? Der K _ _ _ _ _ _

Wie viele Beine hat eine Spinne? _ Stück

Wie heißt der Pferdeschwanz am Pferd richtig? S _ _ _ _ _ f

Wie heißt der Fuß vom Pferd richtig? H _ _

Was fressen Pferde am liebsten? G _ _ _

Schnell, schneller, am schnellsten = Schritt, T _ _ _, G _ _ _ _ _
(Grundgangarten)

Welche Farben haben Pferde? Kannst du drei davon nennen?

1_____2_____3_____

5. Kannst du uns sagen, was auf den Bildern zu sehen ist? Schreibe es bitte unter die Bilder

…… …… ……

…… …… ……..

…… …… ……..

6 Welche Fotos gehören zusammen? Verbinde sie bitte mit einer Linie



7 Die Mähne

Flechte deinem Pferd die Mähne schön, verziere sie mit ein paar Wiesenblumen und mache ein Foto. Wenn dein Pferd keine Mähne hat (Sommerekzemer, …) dann kannst du auch den Schweif einflechten und uns ein Foto davon machen.

8 Welches ist der richtige Weg von Herz zu Herz?

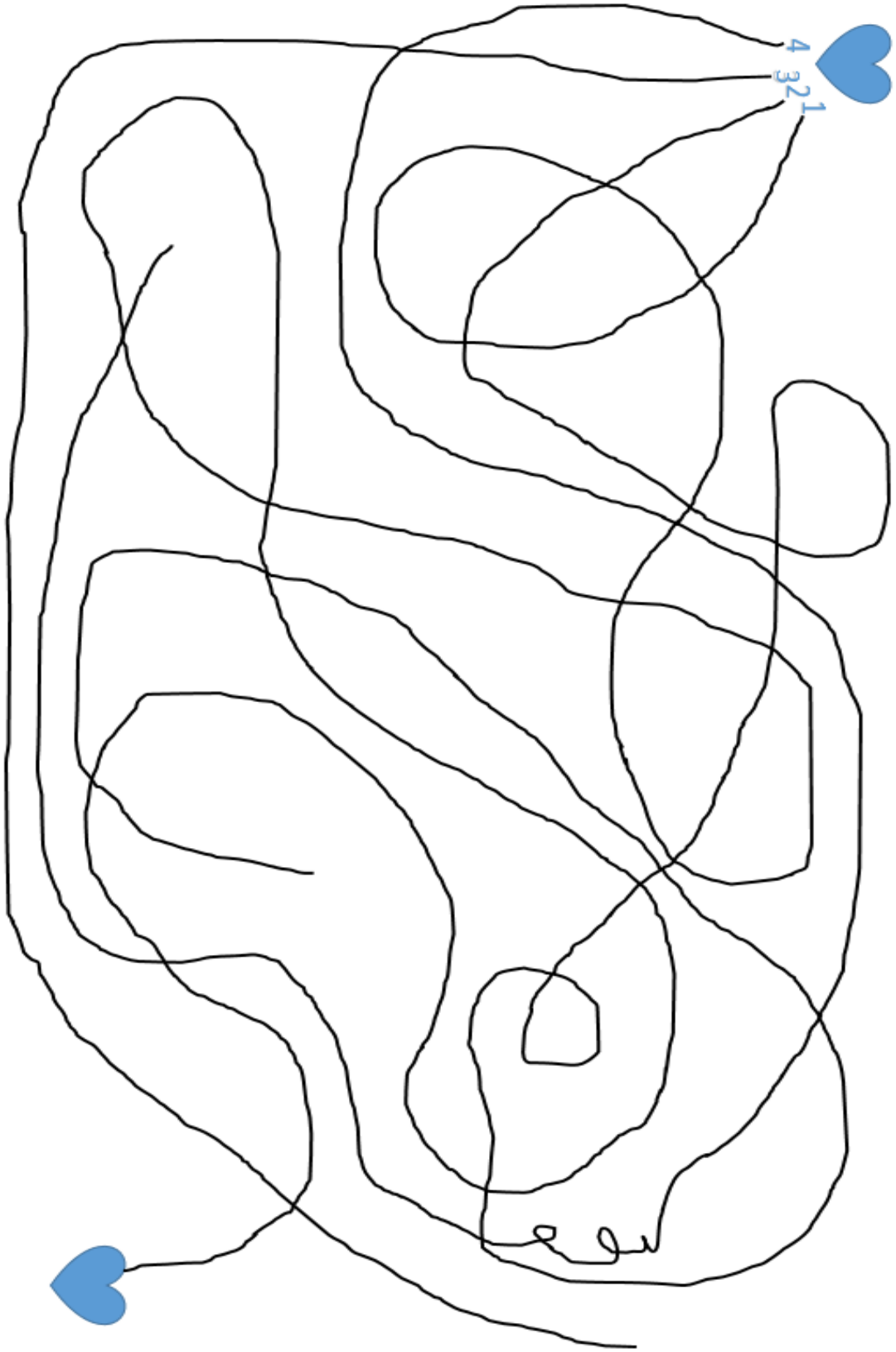

9 Das Pferde-Katzen- Tier

In welche Richtung schaut das Pferdekatzentier? (links, rechts, hoch, runter) (von dir aus gesehen, nicht vom Pferd aus, siehe Beispiel)









links _____ _____ _____ rechts _____









_____ _____ hoch _____ _____

10 Welche Pferdekatzentiere sind gleich? 1 und _ ?













11 Kreuz und quer

8 Kein Trab und kein Galopp



10 schnellste Gangart?

6 kein Schritt und kein Galopp



12 Erfinde ein kleines Gedicht mit deinen Freunden oder Eltern.

Schreibe uns ein kleines Gedicht über ein Einhorn namens Lise, lass dir dabei wenn du möchtest, von deinen Eltern oder Freunden helfen. Das Gedicht soll viele reimende Wörter beinhalten, zum Beispiel:

*Es war einmal ein kleines Einhorn namens **Lise,***
*Sie galoppierte freudig über eine **Wiese**.*

……

……

……

……

……

……

Schreibe das Gedicht auf die oben angegebenen Zeilen. Weniger sollte es nicht sein, mehr aber auch nicht.

13 Was dürfen Pferde generell nicht fressen/trinken? Streiche durch, was sie nicht dürfen:

14 Geheimschrift

Was sagt das Pferdekatzentier? (Kleine Hilfe: A = 1, B=2, C=3, …)



15 Wortsuchspiel

Suche folgende Wörter senkrecht oder waagrecht

Hufschlag	Antraben	Stute	Pferd	Stallgasse
Traktor	Schubkarre	Cowboy	Fohlen	Satteldecke
Reiten	Pony	Galopp	Trense	Heunetz

K	N	I	L	N	X	F	D	X	J	V	I	O	M	T	D	N	U	L	W	Z	L	S	Y	C	X	R	N	P	I
K	S	G	R	S	C	H	U	B	K	A	R	R	E	X	R	R	E	V	P	A	H	W	H	W	G	O	C	O	J
B	M	I	N	M	N	U	H	D	R	I	S	M	C	W	M	G	V	G	W	K	V	N	W	M	I	T	Z	N	J
O	P	R	E	J	B	J	V	K	R	L	J	D	N	B	W	A	L	P	J	N	F	S	D	O	W	L	P	Y	V
L	K	C	I	O	Z	H	O	G	P	B	R	L	T	R	G	L	Z	L	G	T	R	A	K	T	O	R	X	E	Z
U	N	R	U	D	L	O	L	C	Z	O	P	E	T	H	W	O	G	H	U	Z	W	B	P	W	L	R	N	V	K
H	B	T	P	F	E	R	D	X	K	L	M	T	I	J	J	P	C	N	Z	D	H	U	V	C	Z	F	X	L	R
T	F	J	U	K	N	I	P	V	H	Y	E	R	S	A	W	P	U	I	C	O	W	B	O	Y	Z	K	F	W	W
D	V	S	B	X	C	Y	M	F	A	K	Z	E	Z	K	F	C	A	W	G	Z	N	L	Z	W	N	H	R	M	A
S	I	O	W	M	O	I	N	W	I	M	I	N	H	N	Z	M	L	S	N	O	C	Y	O	H	A	B	Z	I	L
S	A	T	T	E	L	D	E	C	K	E	T	S	W	B	J	I	D	L	G	O	Y	H	M	O	G	J	L	G	L
K	W	R	K	P	O	C	J	N	W	L	J	E	F	Z	H	V	S	T	A	L	L	G	A	S	S	E	D	V	A
S	H	W	B	O	A	R	V	D	G	N	R	U	K	T	W	E	M	C	W	R	O	B	V	M	R	M	V	Z	C
B	L	C	V	N	X	K	P	N	W	C	Z	D	Z	A	R	K	Z	K	E	I	P	H	Z	I	A	Y	K	D	H
M	R	O	M	E	P	S	T	U	T	E	M	V	K	P	B	O	J	T	N	Y	J	E	M	O	O	L	Y	R	N
K	Z	H	S	X	G	S	O	D	L	O	W	B	Y	D	O	Z	H	U	F	S	C	H	L	A	G	M	V	Z	C
R	I	W	B	N	U	U	J	S	V	G	E	L	X	C	M	I	E	B	H	W	M	V	D	Z	X	N	R	J	P
C	R	L	O	G	F	A	R	K	X	N	X	E	J	E	W	Z	U	I	S	L	B	R	Y	I	K	Z	D	S	A
P	K	W	J	P	W	M	W	D	E	W	A	S	N	P	B	L	N	E	X	F	O	H	L	E	N	M	P	L	U
W	E	M	T	C	S	K	I	X	O	I	R	S	S	H	V	R	E	K	O	X	O	Y	B	P	T	J	U	G	O
K	L	A	U	W	N	A	N	T	R	A	B	E	N	P	I	D	T	U	O	E	R	E	I	T	E	N	F	R	L
J	P	M	K	E	L	O	G	S	V	M	J	S	N	W	I	O	Z	X	J	V	L	W	C	X	N	I	O	J	A

Praktische Aufgaben

Bitte nur unter Aufsicht eines Erwachsenen!

1. Balanciere den Tennisball auf einem Löffel

Der Ball liegt auf einer Tonne (1) oder irgendetwas anderem, an das du gut heran kommst wenn du daran mit deinem Pferd stehenbleibst. Der Ball liegt auf einem Esslöffel. Du reitest mit Löffel am Stil in der Hand (und auf dem Löffel der Ball) los und reitest um die Tonne (2) und legst danach den Löffel und Ball wieder an Tonne (1) ab. Bitte filmen.

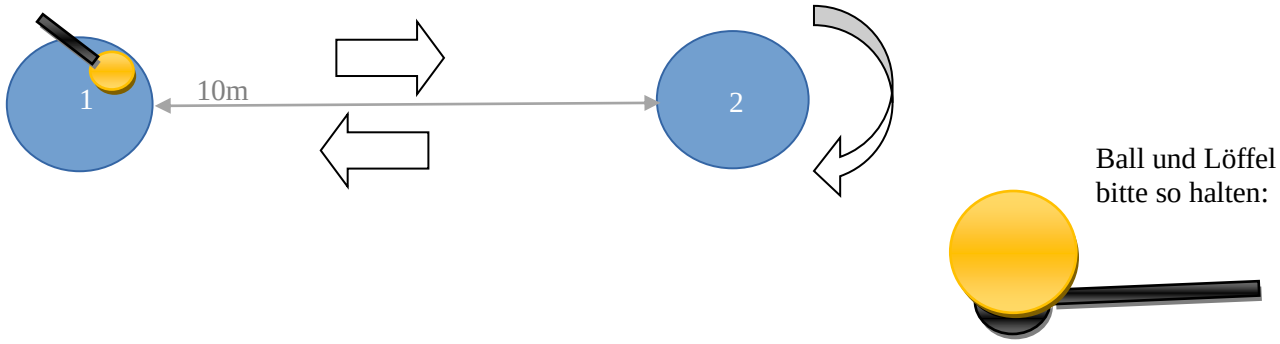

Tonne 1 und 2 sind 10m voneinander

2. Bringe einen Ball von A nach B

- Der Ball muss mindestens 50cm Durchmesser haben
- A und B sind 10m voneinander entfernt
- Das Pferd darf während der Aufgabe nur bis zu 1m vom Ball entfernt sein
- der Ball muss auf dem Boden rollen, mehrfach berühren möglich (gerollt von Pferd oder Mensch)
- vom Boden aus, nicht geritten
- bitte filmen



3. Schicke dein Pferd 3 Schritte rückwärts

- der Führende (Mensch) bleibt an einem Punkt stehen, nur das Pferd bewegt sich weg
- vom Boden aus
- bitte filmen

(Es sollte keine Hilfsperson helfen das Pferd rückwärts zu schicken. (natürlich sollte immer ein Erwachsener dabei sein) Das Pferd soll entspannt rückwärtsgehen.

4. Hula Hoop

Reite an einen Hula Hoop Reifen, steige ab, gib dein Pferd einem Erwachsenen und hebe den Reifen hoch, schwinge ihn 5x um deine Hüfte herum, lege ihn wieder ab. Nun steige wieder auf dein Pferd und reite weiter. Bitte filmen.

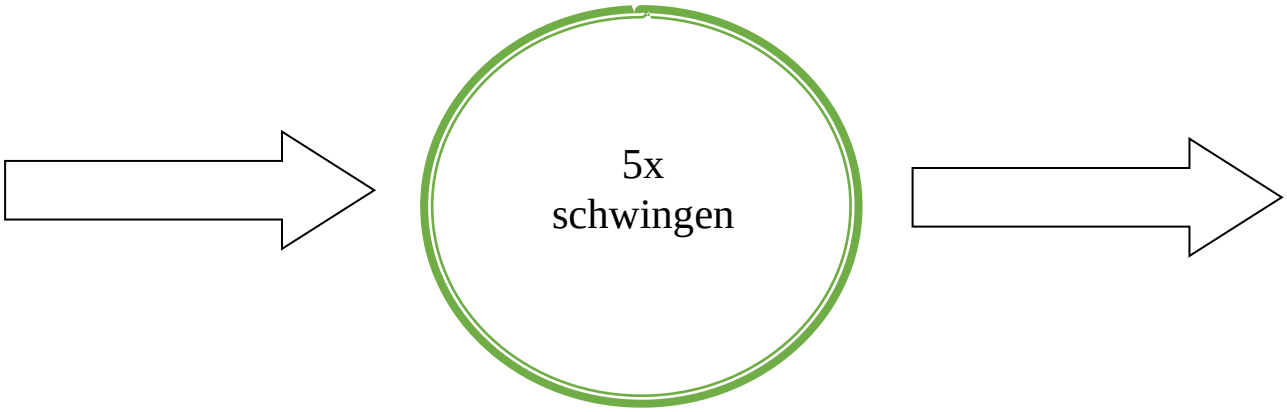

5 Stehen bleiben

- Lege dir zwei Stangen nebeneinander, Abstand 1m, Länge min. 2m.
- Stelle dein Pferd zwischen die Stangen und lasse dein Pferd dort 15 Sekunden stehen ohne dass es die Hufe bewegt.
- wie du dein Pferd zwischen die Stangen stellst ist dir überlassen
- reiterlich und geführt möglich
- bitte filmen

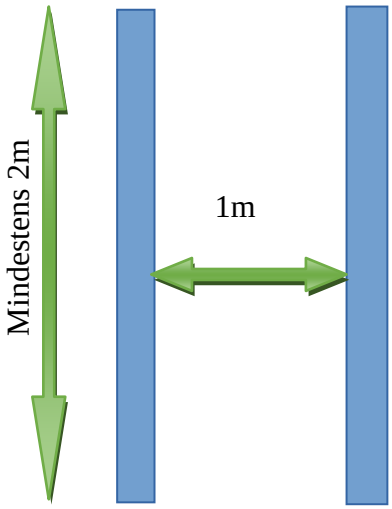

6 Besen, Pylone, Tennisball

Reite mit einem Besen (am Ende des Besenstiels halten) in einer Hand im Schritt auf eine Pylone zu, auf der ein Tennisball liegt. Schieße den Tennisball von der Pylone herunter ohne Stehen zu bleiben. (Reite im Schritt daran vorbei während du den Ball schießt). Du hast nur einen Versuch.
- Teilnehmer die ihr Pferd führen: Den Besenstiel ebenfalls oben halten (Besenstiel darf max. 2cm oben aus der haltenden Hand herausragen)
- Handeslüblicher Reistrohbesen (keine Kindergröße)
- bitte filmen

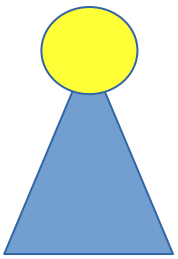

7 Dosenwerfen

Bitte einen Erwachsenen dir sechs Dosen aufzustellen. Lege eine Stange vor die Dosen, im Abstand 2m. Nun reitest du an die Stange, gibst einem Erwachsenen dein Pferd zum Festhalten und steigst ab, wirfst 3x auf die Dosen und versuchst so viele wie möglich abzuwerfen dann steigst du wieder auf und lobst dein Pferd. Die Dosen dürfen zwischendurch nicht wieder aufgestellt werden. Bitte filmen.

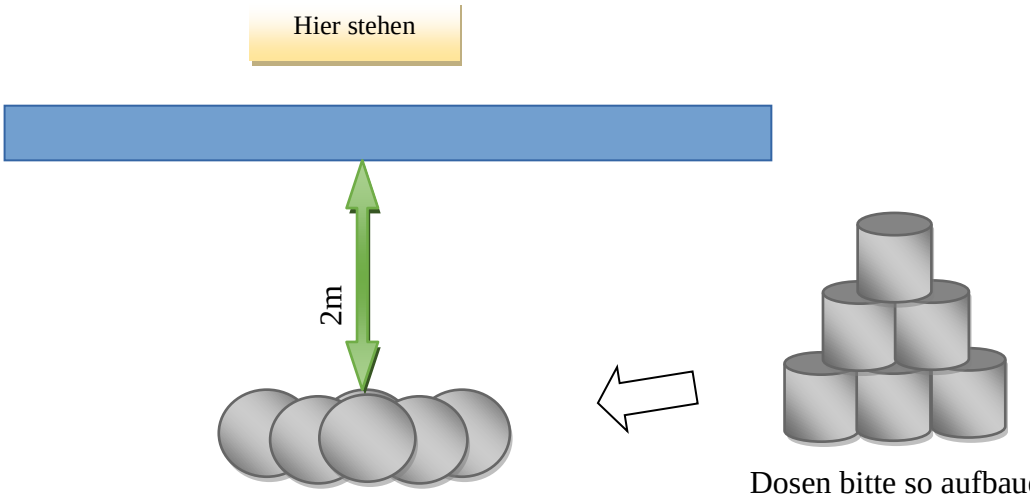

Dosen bitte so aufbauen Durchmesser 10cm, Höhe 12cm (z.B. Pfirsichdosen, Raviolidosen, etc.)

8 Tempo, Tempo

Jetzt wird es schnell. Reite die Bahnfiguren und Wechsel sauber und auf den Punkt. Wenn du dein Pferd führst gehe bitte auf Schulterhöhe mit ihm mit, während es die Bahnfiguren und Tempiwechsel ausführt. Bitte filmen.

- Bei C stehen, anreiten in Schritt zu M
- bei M durch die ganze Bahn wechseln im Trab nach K.
- bei K durchparieren in Schritt bis F
- Bei F durch die halbe Bahn wechseln im Trab
- von E nach H Schritt
- Bei H aus der Ecke kehrt
- Bei E halten, Pferd loben

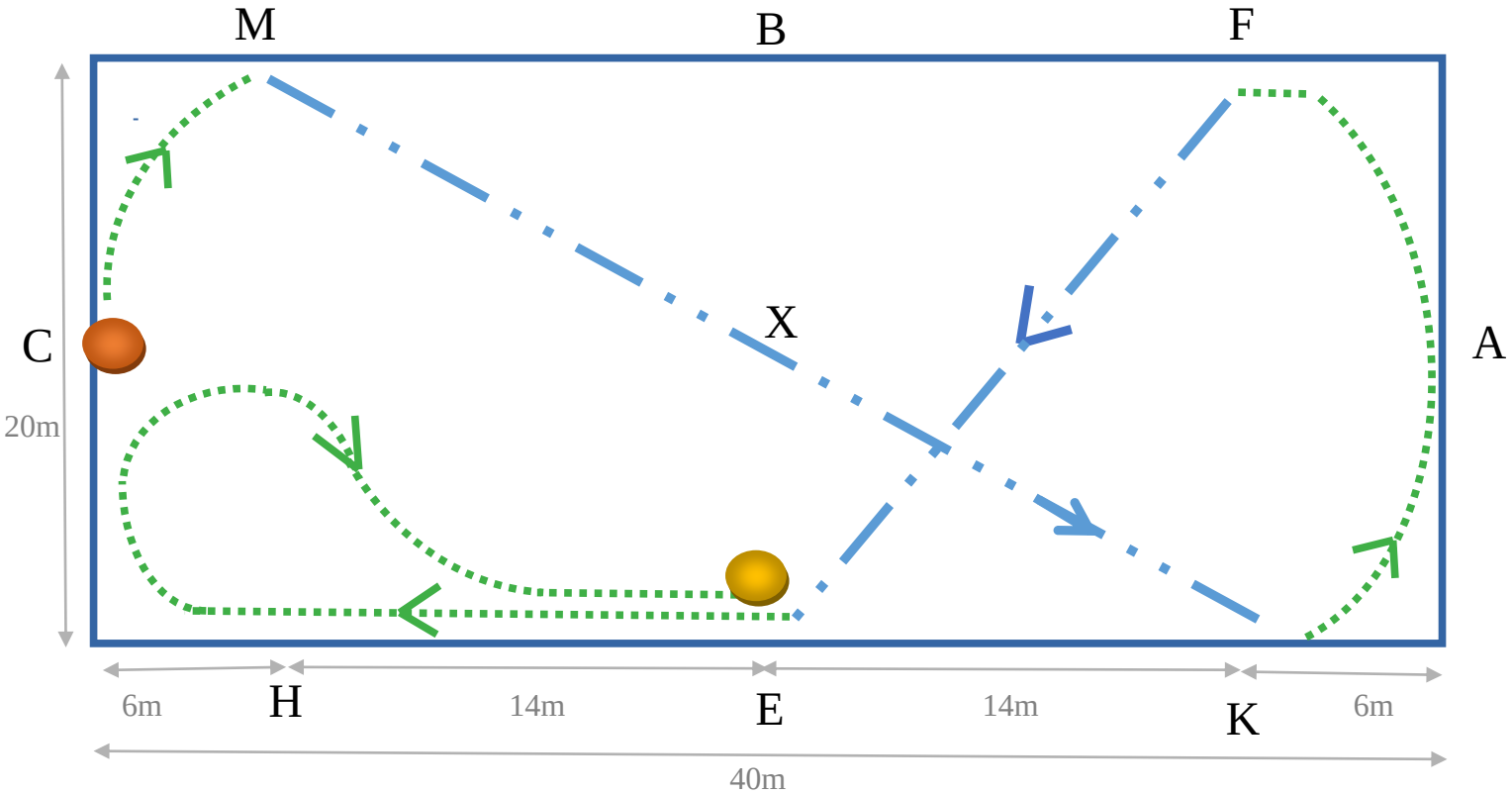

Bonus: Reite von E im Schritt auf den Zirkel bei A. Bei A trabst du an und bei F galoppierst du an. Galoppiere auf dem Zirkel wieder zu A, bei A durchparieren zum Trab, bei F Schritt. Bei B halten, Pferd loben.

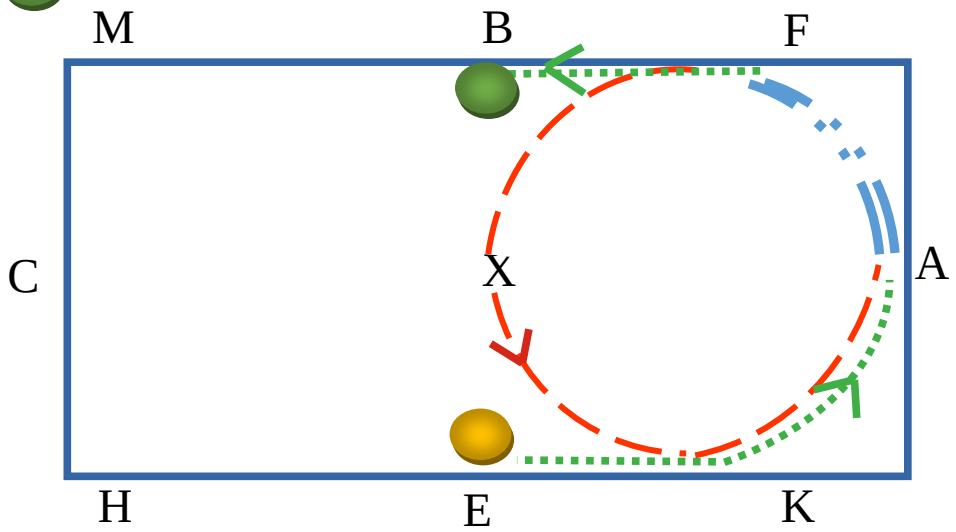

10 Traumpaar

Verkleide dich und dein Pferd zu einem gemeinsamen Thema und bitte jemanden ein Foto von euch beiden zu machen.

Fragen zu den Aufgaben? Bitte Email an Rallye_Forstel_2021@web.de

Wenn du deinen Namen auf dem zweiten Blatt ausgefüllt hast bekommst du einen Punkt extra.

Alle Fotos copyright by Pferdefreunde Forstel e.V., , Grafiken by Windings (Word).